



Liste des structures pour écrans

2023

Multimedia facilities Line-Up



Dominodisplay Qui sommes-nous

About us Dominodisplay

Dominodisplay, société de communication visuelle, a été fondée en 2011 par le Groupe Masserdotti, une entreprise leader en Italie dans le domaine de l'impression numérique. Née de la nécessité de s'étendre aux frontières de la communication multimédia et multisensorielle, la société garantit aux clients des produits de haute qualité, efficaces et fiables. Dominodisplay offre également un nouveau canal de vente pour les systèmes d'affichage dynamique Samsung clés en main, c'est le premier et seul magasin italien en ligne de solutions technologiques pour la communication visuelle.













Dominodisplay est partenaire spécialiste de Samsung Electronics, leader mondial de la technologie numérique.

Dominodisplay, brand of the Gruppo Masserdotti SpA specialized in Digital Signage, was founded in 2011 by Gruppo Masserdotti SpA, leader supplier of digital printing in Italy. Born out of the need to expand the initial business towards the frontiers of multimedia and multi-sensory communication, the company provides clients with high-quality, reliability and efficiency products. Dominodisplay also provides a new sales channel for Samsung Smart Signage turnkey systems, Dominodisplay is online shop for technological solutions for visual communication.

Dominodisplay is Samsung Electronics specialist partner, world leader in digital technology.

Séries Totems Sommaire

Index series totems

| | | | |
|---|--------------------------------|---|---------------------------------------|
|  | Totem NewTon 4 |  | Totem Domina L 24 |
|  | Totem NewTon L 8 |  | Totem Easy 28 |
|  | Totem Window 12 |  | Totem Gemini double face ...32 |
|  | Totem Portable 15 |  | Totem T extra 36 |
|  | Totem NewPort 18 |  | Totem OuTon 39 |
|  | Totem Domina 21 |  | totem Leggio 43 |



Totem série NewTon

NewTon series totems

 DESIGN MADE IN ITALY

Solidité et élégance, ce sont les principales caractéristiques de la série NewTon. Ce sont des produits au design élégant et extrêmement compact qui les rend parfaits pour tout type d'endroit : à partir des commerces au détail aux restaurants, des showrooms et, en général, dans tous les endroits où on veut communiquer des messages efficaces qui restent gravés dans la mémoire. Ces totems, en outre, sont équipés de base autoporteuse conçue pour la fixation au sol. Les totems sont caractérisés par une structure métallique peinte avec le devant en verre trempé.

Solid, sinuous and elegant: these are the main features of NewTon totems. These are products with an elegant, extremely compact design that makes them perfect for any type of location: sales outlets, restaurants, showrooms, and in any environment where the aim is effective communication of messages that will stick in the memory. These totems also come with a self-supporting base prepared for ground anchoring and eyebolts for wall/ceiling support. The totems stand out for their painted metal structure with a tempered glass front, available in white or black version.

Totem série **NewTon**

NewTon series totems

Disponible en noir ou blanc
Available in black or white



Totem série **NewTon**

NewTon series totems



| | | | | MODÈLES TACTILES | |
|--|--|---|---|---|---|
| NOM DU PRODUIT <i>product name</i> | structure NewTon 43 | structure NewTon 50 | structure NewTon 55 | structure NewTon 43 TS | structure NewTon 55 TS |
| TAILLE (larg, haut, prof) <i>dimension (width, height, depth)</i> | 77 x 202,5 x 10 cm | 77 x 202,5 x 10 cm | 86 x 202,5 x 10 cm | 77 x 202,5 x 10 cm | 86 x 202,5 x 10 cm |
| BASE | 78 x 80 cm | 78 x 80 cm | 87 x 80 cm | 78 x 80 cm | 87 x 80 cm |
| POIDS <i>weight</i> | ~ 85 kg | ~ 90 kg | ~ 95 kg | ~ 90 kg | ~ 100 kg |
| ÉCRAN | <i>Compatibles avec écrans Samsung. Veuillez contacter notre service commercial pour différentes marques</i> <i>Compatible with Samsung monitors. To verify the compatibility with others brands, contact our sales support</i> | | | | |
| | 43" | 50" | 55" | 43" | 55" |
| FONCTION TACTILE | / | / | / | / | / |
| HARDWARE | / | / | / | / | / |
| NOTES <i>notes</i> | Devant en verre trempé 3+3 mm <i>3+3 mm tempered glass front</i> | Devant en verre trempé 3+3 mm <i>3+3 mm tempered glass front</i> | Devant en verre trempé 3+3 mm <i>3+3 mm tempered glass front</i> | Devant en verre trempé 3+3 mm <i>3+3 mm tempered glass front</i> | Devant en verre trempé 3+3 mm <i>3+3 mm tempered glass front</i> |


Totem série **NewTon**

NewTon series totems



Pellicule
adhésive

Adhesive film



Panneau
façonné

shaped panel

Personnalisation

Customization

Les Totems de la série NewTon se différencient parmi les solutions technologiques pour la communication visuelle, Ils offrent une grande marge de personnalisation avec des graphismes numériques de haute définition sur des pellicules adhésives ou sur des panneaux de forme adaptable. Vous pouvez ensuite personnaliser le verre frontal avec les graphismes souhaités, pour promouvoir un produit ou pour adapter le totem à un endroit particulier. Pour une personnalisation plus dynamique il est possible de créer des panneaux imprimés et façonnés, facilement remplaçables, pour renouveler esthétiquement la solution multimédia.

NewTon series totems stand out among the technological solutions for visual communication, providing space for personalization by using decorations with hd digital graphics on adhesive films or on mouldable panels.

It is thus possible to personalize the front glass of NewTon with the desired graphics, so as to promote a product or to insert the totem perfectly in a specific location. For a more dynamic customization, printed and mouldable panels can be created. They are easy to replace and change the looks of the multimedia solution.



Totem série NewTon L

NewTon L series totems

 **DESIGN MADE IN ITALY**

Solidité et élégance, ce sont les principales caractéristiques de la série NewTon. Ce sont des produits au design élégant et extrêmement compact qui les rend parfaits pour tout type d'endroit : à partir des commerces au détail aux restaurants, des showrooms et, en général, dans tous les endroits où on veut communiquer des messages efficaces qui restent gravés dans la mémoire. Ces totems, en outre, sont équipés de base autoporteuse conçue pour la fixation au sol. Les totems sont caractérisés par une structure métallique peinte avec le devant en verre trempé.

Solid, sinuous and elegant: these are the main features of NewTon L totems. These are products with an elegant, extremely compact design that makes them perfect for any type of location: sales outlets, restaurants, showrooms, and in any environment where the aim is effective communication of messages that will stick in the memory. These totems also come with a self-supporting base prepared for ground anchoring and eyebolts for wall/ceiling support. The totems stand out for their painted metal structure with tempered glass, available in white and black version.

Totem série **NewTon L**

NewTon L series totems

Disponible en noir ou blanc
Available in black or white



Totem série **NewTon L**

NewTon L series totems


| | |
|---|--|
| NOM DU PRODUIT <i>product name</i> | structure NewTon L 50 |
| TAILLE (larg, haut, prof) <i>dimension (width, height, depth)</i> | 126 x 189,5 x 10 cm |
| BASE | 128 x 80 cm |
| POIDS <i>weight</i> | ~ 109 kg ~ 109 kg |
| ÉCRAN | Compatibles avec écrans Samsung. Veuillez contacter notre service commercial pour différentes marques Compatible with Samsung monitors. To verify the compatibility with other brands, contact our sales support 50" |
| FONCTION TACTILE | / |
| HARDWARE | / |
| NOTES <i>notes</i> | Structure en fer <i>Iron frame</i> |

Totem série **NewTon L**

NewTon L series totems



Pellicule
adhésive
Adhesive film



Panneau
façonné
shaped panel

Personnalisation *Customization*

Les Totems de la série NewTon L se différencient parmi les solutions technologiques pour la communication visuelle, Ils offrent une grande marge de personnalisation avec des graphismes numériques de haute définition sur des pellicules adhésives ou sur des panneaux de forme adaptable. Vous pouvez ensuite personnaliser le verre frontal avec les graphismes souhaités pour promouvoir un produit ou pour adapter le totem à un endroit particulier. Pour une personnalisation plus dynamique, il est possible de créer des panneaux imprimés et façonnés, facilement remplaçables, pour renouveler esthétiquement la solution multimédia.

Among all technological solutions, NewTon L series totems stand out for visual communication, providing a lot of possibilities to personalization by using high definition digital graphic decorations on adhesive films or moulding panels. It is thus possible to personalize the front glass of NewTon L with the desired graphics, so as to promote a product, or to fit the totem perfectly in a given location. For a more dynamic customization, it is possible to realize printed and moulded panels, easy to substitute, in order to change the looks of the multimedia solution by making it new.



Totem série **Window**

Window series totems

 **DESIGN MADE IN ITALY**

Solidité et élégance, ce sont les principales caractéristiques des totems Window. Ce sont des produits au design élégant et extrêmement compact qui les rend parfaits pour tout type d'endroit : à partir des commerces au détail aux restaurants, des showrooms et, en général, dans tous les endroits où on veut communiquer des messages efficaces qui restent gravés dans la mémoire. Ils sont caractérisés par un écran professionnel pour vitrine qui occupe presque complètement la surface frontale pour consacrer plus d'espace et d'importance aux messages informatifs et promotionnels. Les totems sont caractérisés par une structure métallique peinte.


Solid, sinuous and elegant: these are the main features of window totems. They are products with an elegant, extremely compact design that makes them perfect for any type of location: sales outlets, restaurants, showrooms, and in any environment where the aim is effective communication of messages that will stick in the memory. They feature a professional storefront monitor that occupies almost the entire front surface to devote more space and relevance to informational and promotional messages. The totems are characterized by a painted metal structure available in the white and black version.

Totem série **Window**

Window series totems

Disponible en noir ou blanc

Available in black or white



Fourni aussi avec une base autoporteuse

It is also provided with a self-standing base

Totem série **Window**

Window series totems

| | Pour vitrine (For window) | | | Pour intérieur (Indoor) | | |
|--|--|---|---|---|---|---|
| NOM DU PRODUIT <i>product name</i> | structure Window 46 | structure Window 55 | structure Window 75 | structure Window 55 Indoor | structure Window 65 Indoor | structure Window 75 Indoor |
| TAILLE (larg, haut, prof) <i>dimension (width, height, depth)</i> | 73 x 201 x 10 cm | 85 x 201 x 10 cm | 114,5 x 201 x 10 cm | 79,5 x 201 x 10 cm | 79,5 x 201 x 10 cm | 114,5 x 201 x 10 cm |
| BASE | 73 x 80 cm | 80 x 80 cm | 114,5 x 55 cm | 80 x 80 cm | 80 x 94 cm | 114,5 x 55 cm |
| POIDS <i>weight</i> | ~ 65 kg | ~ 65 kg | ~ 80 kg | ~ 65,8 kg | ~ 70,1 kg | ~ 61,7 kg |
| ÉCRAN | Compatibles avec écrans Samsung. Veuillez contacter notre service commercial pour différentes marques Compatible with Samsung monitors. To verify the compatibility with others brands, contact our sales support | | | | | |
| | 46" | 55" | 75" | 55" | 65" | 75" |
| FONCTION TACTILE | / | / | / | / | / | / |
| HARDWARE | / | / | / | / | / | / |
| NOTES <i>notes</i> | Structure métallique <i>Metallic structure</i> | Structure métallique <i>Metallic structure</i> | Structure métallique <i>Metallic structure</i> | Structure métallique <i>Metallic structure</i> | Structure métallique <i>Metallic structure</i> | Structure métallique <i>Metallic structure</i> |



Totem série Portable

Portable series totems

 DESIGN MADE IN ITALY

La série totem Portable a une structure autoporteuse inclinée en méthacrylate transparente avec un support à l'arrière. Cela rend le lecteur parfaitement visible à partir de différents angles. Les totems Portable combinent la haute qualité et le professionnalisme de la technologie Samsung avec la structure innovante en méthacrylate transparente qui les rend extrêmement faciles à transporter et à installer, ainsi que parfaits pour remplacer les présentoirs ordinaires. Les caractéristiques esthétiques et fonctionnelles suggèrent son utilisation dans n'importe quel endroit intérieur où on veut communiquer avec efficacité et innovation, comme les points de vente, les espaces d'exposition et les restaurants.

Equipped with professional Samsung SMART Signage monitors with vertical orientation positioned only 20 cm above the ground, Portable series totems have a self-supporting slanted structure made of transparent methacrylate with back support. This makes the player perfectly visible from various angles. Portable totems combine the top quality and professionalism of Samsung technology with an innovative methacrylate structure that makes them extremely easy to transport and install, as well as ideal replacements for standard display stands. Their aesthetic and functional characteristics suggest their use at any indoor location where effective, innovative communication is needed, such as retail outlets, and exhibition and restaurant spaces. The totems stand out for their transparent methacrylate structure, ideal for being transported.

Totem série **Portable**

Portable series totems



Totem série **Portable**

Portable series totems

| | |
|--|---|
| NOM DU PRODUIT <i>product name</i> | structure Portable 43 |
| TAILLE (larg, alt, prof) <i>dimension (width, height, depth)</i> | 58,5 x 110 x 37 cm |
| BASE | / |
| POIDS <i>weight</i> | ~ 8 kg |
| ÉCRAN | Compatibles avec écrans Samsung. Veuillez contacter notre service commercial pour différentes marques Compatible with Samsung monitors. To verify the compatibility with others brands, contact our sales support 43" |
| FONCTION TACTILE | / |
| HARDWARE | / |
| NOTES <i>notes</i> | Structure en méthacrylate <i>Methacrylate frame</i> |



Totem série NewPort

Newport series totems

 **DESIGN MADE IN ITALY**

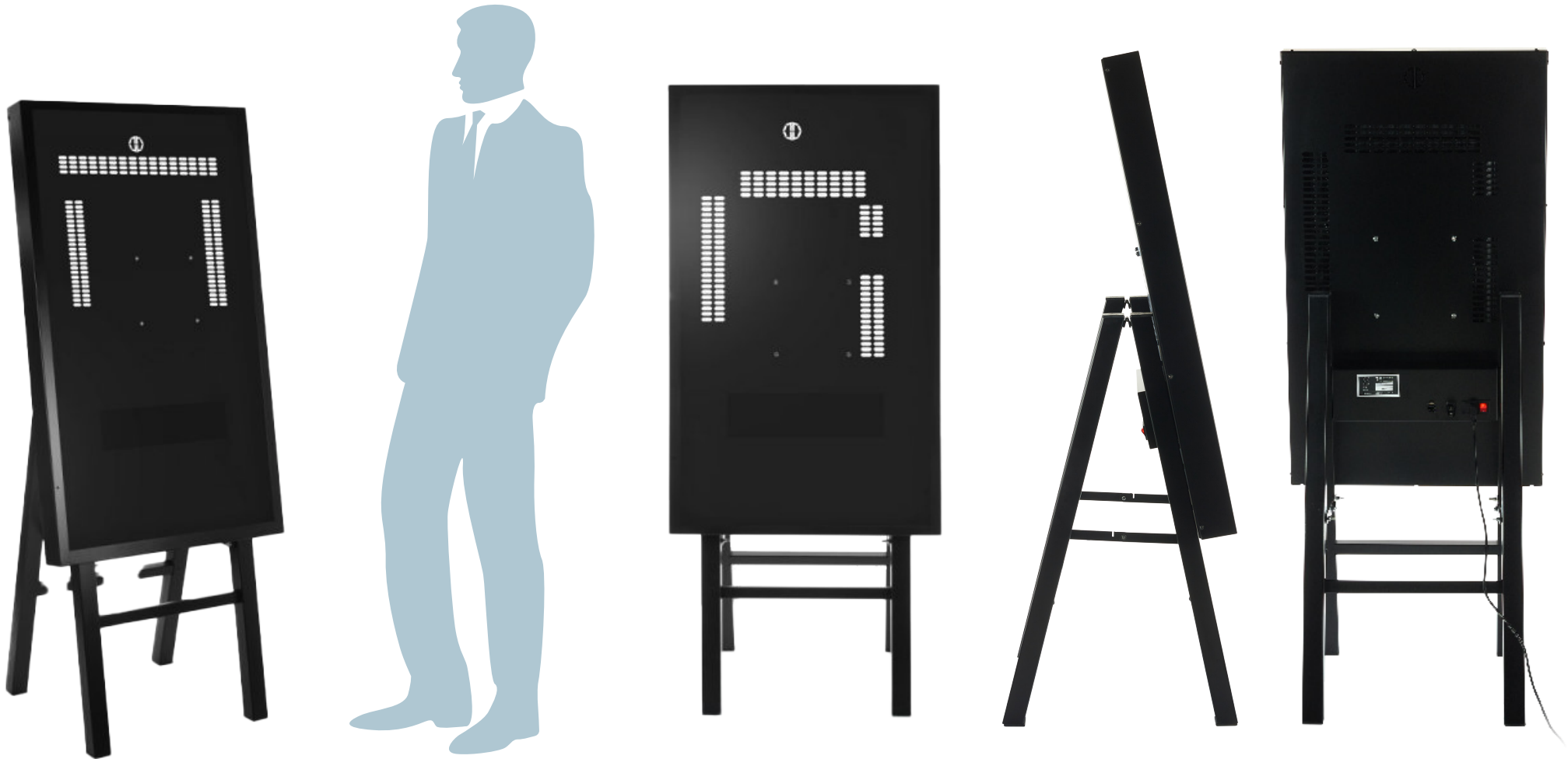
Solidité et élégance, ce sont les principales caractéristiques des totems NewPort. Caractérisés par une structure en fer, ce sont des produits au design élégant et extrêmement compact qui les rend parfaits pour les déplacements faciles et pour le positionnement dans n'importe quel endroit : à partir des commerces au détail aux restaurants, des showrooms et, en général, dans tous les endroits où on veut communiquer des messages efficaces qui restent gravés dans la mémoire. Les totems sont caractérisés par une structure en fer avec chevalet.

Solid and elegant: these are the main features of NewPort totems. With their iron structure and kickstand, Samsung SMART Signage professional monitors, these are products with an elegant, extremely compact design that makes them perfect for easy movement and positioning in any type of location: sales outlets, restaurants, showrooms, and in any environment where the aim is effective communication of messages that will stick in the memory. The totems stand out for their iron gantry structure, also available in black or white.

Totem série **NewPort**

NewPort series totems

Disponible en noir ou blanc
Available in black or white



Totem série **NewPort**

NewPort series totems

| NOM DU PRODUIT <i>product name</i> | structure NewPort 50 | structure NewPort 55 |
|---|--|---------------------------------------|
| TAILLE (larg, haut, prof) <i>dimension (width, height, depth)</i> | 67 x (160-170-175) x 56 cm | 74,2 x 172 x 56 cm |
| BASE | / | / |
| POIDS <i>weight</i> | ~ 50 kg | ~ 60 kg |
| ÉCRAN | Compatibles avec écrans Samsung. Veuillez contacter notre service commercial pour différentes marques Compatible with Samsung monitors. To verify the compatibility with others brands, contact our sales support | |
| FONCTION TACTILE | / | / |
| HARDWARE | / | / |
| NOTES <i>notes</i> | Structure en fer <i>Iron frame</i> | Structure en fer <i>Iron frame</i> |



Totem série **Domina**

Domina series totems

DESIGN MADE IN ITALY

Composés d'une structure en et légère, le tout avec une profondeur de 25 cm, les totems de la série Domina sont l'alternative innovante aux totems une face classiques. Idéaux pour capter l'attention du public et pour transmettre des contenus personnalisés et à fort impact dans des lieux de charme, des showrooms glamour et des boutiques temporaires, ils ont été conçus pour donner vie à une solution polyvalente et élégante. Captivante et en même temps stable et résistante, la série Domina répond aux exigences les plus variées en termes d'espace et d'esthétique. Les totems sont caractérisés par une structure en méthacrylate transparente.

Composed by a structure of transparent and light methacrylate, a Samsung SMART Signage monitor in a total depth of 25 cm, Domina series totems are the innovative alternative to classical monolithic totems. Ideal to capture the attention of the public and convey personalized contents with great impact inside charming locations, glamorous show rooms and temporary shops, they were designed to create a versatile and stylish solution. Attractive while stable and resistant, Domina series totems meet varying needs in terms of space and aesthetics.

Totem série **Domina**

Domina series totems



Totem série **Domina**

Domina series totems



| | MODÈLES TACTILES | |
|--|--|--|
| NOM DU PRODUIT <i>product name</i> | structure Domina 43 | structure Domina 43 TS |
| TAILLE (larg, haut, prof) <i>dimension (width, height, depth)</i> | 54 x 201,1 x 50 cm | 54 x 201,1 x 50 cm |
| BASE | 50 x 50 cm | 50 x 50 cm |
| POIDS <i>weight</i> | ~ 25 kg | ~ 25 kg |
| ÉCRAN | Compatibles avec écrans Samsung. Veuillez contacter notre service commercial pour différentes marques <i>Compatible with Samsung monitors. To verify the compatibility with others brands, contact our sales support</i> 43" | |
| FONCTION TACTILE | / | / |
| HARDWARE | / | / |
| NOTES <i>notes</i> | Structure en méthacrylate <i>Methacrylate frame</i> | Structure en méthacrylate <i>Methacrylate frame</i> |



Totem série **Domina L**

Domina L series totems

 **DESIGN MADE IN ITALY**

Idéal pour transmettre des contenus multimédias promotionnels et informatifs personnalisés qui captent l'attention du public et améliorent l'expérience d'achat, le totem Domina L se caractérise par une élégante structure en méthacrylate. La structure est transparente et légère, favorisant ainsi la combinaison esthétique en différents contextes : dans les showrooms glamour et dans les boutiques temporaires, mais aussi dans les restaurants, les showrooms ou les espaces d'affaires. Les totems sont caractérisés par une structure en méthacrylate transparente.

Consisting of a transparent, lightweight methacrylate structure and Samsung SMART Signage, all with a depth of 25 cm. Domina series totems are an innovative alternative to classic monolithic totems. Ideal for capturing the public's attention and conveying high-impact personalized content in charming locations, glamorous showrooms and temporary shops, they are designed to create a versatile and elegant solution. Eye-catching yet stable and durable, Domina series totems meet the most varied needs in terms of space and aesthetics. The totems stand out for their transparent methacrylate structure. A professional SMART Signage monitor is installed on the structure.

Totem série **Domina L**

Domina L series totems



Totem série **Domina L**

Domina L series totems



| | MODÈLES TACTILES | |
|--|---|--|
| NOM DU PRODUIT <i>product name</i> | structure Domina L 32 | structure Domina L 32 |
| TAILLE (larg, haut, prof) <i>dimension (width, height, depth)</i> | 72 x 200 x 7 cm | 58 x 200 x 8,2 cm |
| BASE | 58 x 50 cm | 58 x 50 cm |
| POIDS <i>weight</i> | ~ 68 kg | ~ 67 kg |
| ÉCRAN | Compatibles avec écrans Samsung. Veuillez contacter notre service commercial pour différentes marques Compatible with Samsung monitors. To verify the compatibility with others brands, contact our sales support 32" | |
| FONCTION TACTILE | / | / |
| HARDWARE | / | / |
| NOTES <i>notes</i> | Structure en méthacrylate <i>Methacrylate frame</i> | Structure en méthacrylate <i>Methacrylate frame</i> |

Totem série **Domina L**

Domina L series totems



Pellicule
adhésive
Adhesive film

Personnalisation

Customization

La structure de la série Domina L peut être entièrement décorée avec des éléments graphiques attrayants ou personnalisables avec la reproduction de votre logo sur pellicules adhésives imprimées et découpées permettant une communication innovante liée à l'identité de votre marque.

The structure of the totems Domina L series can be entirely decorated with captivating graphic elements or personalized with the reproduction of one's logo in printed or adorned adhesive film, which allows innovative communication on the market related to one's brand identity.



Totem série Easy

Easy series totems


DESIGN MADE IN ITALY

Les totems de la série Easy ont la particularité d'offrir le choix de l'orientation de l'écran. Facilement transportables grâce au cadre en aluminium léger, ils peuvent être utilisés comme kiosques multimédias et points d'information grâce à l'inclinaison de 5°. Avec l'utilisation d'un panneau inséré dans la structure, vous pouvez également les personnaliser avec des logos et des graphismes attrayants.

Easy series totems have the special feature of offering a choice of display orientation. In fact, Samsung SMART Signage professional monitors can be placed in the structure in both portrait and landscape positions. Easily transportable due to the lightweight aluminum frame, they can be used as multimedia kiosks and information points due to the 5° tilt of the monitor. With the use of a panel inserted into the structure, it is also possible to customize Easy totems with company logos and eye-catching graphics. Easily transportable due to the lightweight aluminum frame, they can be used as multimedia kiosks and touchscreen information points due to the 5° tilt of the monitor, touch point and customer interaction.

Totem série **Easy**

Easy series totems



Totem série **Easy**


Easy series totems



| | | | | MODÈLES TACTILES | |
|--|--|---|---|---|--|
| NOM DU PRODUIT <i>product name</i> | structure Easy 32 (L/P) | structure Easy 43 (L/P) | structure Easy 32 TS (L/P) | structure Easy 43 TS (L/P) | |
| TAILLE (larg, haut, prof) <i>dimension (width, height, depth)</i> | 72 x 160 x 60 cm (L) 60 x 150 x 60 cm (P) | 97 x 170 x 60 cm (L) 72 x 160 x 60 cm (P) | 72 x 160 x 60 cm (L) 60 x 150 x 60 cm (P) | 97 x 170 x 60 cm (L) 72 x 160 x 60 cm (P) | |
| BASE | 60 x 60 cm | 60 x 60 cm | 60 x 60 cm | 60 x 60 cm | |
| POIDS <i>weight</i> | ~ 10 kg | ~ 13 kg | ~ 14 kg | ~ 17 kg | |
| ÉCRAN | <i>Compatibles avec écrans Samsung. Veuillez contacter notre service commercial pour différentes marques</i> <i>Compatible with Samsung monitors. To verify the compatibility with others brands, contact our sales support</i> | | | | |
| | 32" | 43" | 32" | 43" | |
| FONCTION TACTILE | / | / | / | / | |
| HARDWARE | / | / | / | / | |
| NOTES <i>notes</i> | Structure en aluminium + panneau en d-Bond <i>Aluminum frame + d-bond panel</i> | Structure en aluminium + panneau en d-Bond <i>Aluminum frame + d-bond panel</i> | Structure en aluminium + panneau en d-Bond <i>Aluminum frame + d-bond panel</i> | Structure en aluminium + panneau en d-Bond <i>Aluminum frame + d-bond panel</i> | |

Totem série **Easy**

Easy series totems



Panneau
façonné
shaped panel

Personnalisation *Customization*

La structure de la série Easy est conçue pour contenir un panneau entièrement personnalisé ou partiellement décoré avec des graphismes de haute qualité. Les rainures présentes dans les profilés qui contiennent les panneaux sont conçues pour permettre d'enlever et substituer les graphismes de manière simple en fonction des besoins en communication visuelle.

The structure of Easy series totems is designed so as to contain an entirely personalized panelling, or partially decorated with high-quality graphics. The grooves in the profiles for containing the panelling are designed to guarantee easy removal and substitution of the graphics, according to communication needs.



Totem série **Gemini** double face

Double-sided Gemini series totems

 DESIGN MADE IN ITALY

Les totems double face série Gemini peuvent accueillir 2 écrans. La structure monolithique est composée d'une âme en fer.

Solid and elegant, these are the main characteristics of Gemini totems. They are products with an elegant and extremely compact design that makes them perfect for any type of location: stores, retail, airports, showrooms and in general in all environments where you want to effectively communicate messages that remain imprinted in the memory. The totems stand out for their painted iron structure, also available in black. A professional SMART Signage monitor is installed on the structure.

Totem série **Gemini double face**

Double-sided Gemini series totems

Disponible en noir ou blanc

Available in black or white



Totem série Gemini double face

Double-sided Gemini series totems



| | MODÈLES TACTILES | | | | | | |
|--|--|---------------------------------------|---------------------------------------|---------------------------------------|---------------------------------------|---------------------------------------|---------------------------------------|
| NOM DU PRODUIT <i>product name</i> | structure Gemini 43 | structure Gemini 50 | structure Gemini 55 | structure Gemini 65 | structure Gemini 75 | structure Gemini TS 43 | structure Gemini TS 55 |
| TAILLE (larg, haut, prof) <i>dimension (width, height, depth)</i> | 77 x 195,5 x 20 cm | 89 x 195,5 x 20 cm | 89 x 195,5 x 20 cm | 105,5 x 195,5 x 20 cm | 118,5 x 195,5 x 20 cm | 77 x 195,5 x 20 cm | 89 x 195,5 x 20 cm |
| BASE | 77 x 55 x 0,6 cm | 89 x 55 x 0,6 cm | 89 x 55 x 0,6 cm | 105,5 x 60 x 0,6 cm | 118,5 x 60 x 0,6 cm | 77 x 55 x 0,6 cm | 89 x 55 x 0,6 cm |
| POIDS <i>weight</i> | ~ 95 kg | ~ 100 kg | ~ 105 kg | ~ 120 kg | ~ 130 kg | ~ 95,5 kg | ~ 105,1 kg |
| ÉCRAN | Compatibles avec écrans Samsung. Veuillez contacter notre service commercial pour différentes marques Compatible with Samsung monitors. To verify the compatibility with others brands, contact our sales support | | | | | | |
| | 43" | 50" | 55" | 65" | 75" | 43" | 50" |
| FONCTION TACTILE | / | / | / | / | / | / | / |
| HARDWARE | / | / | / | / | / | / | / |
| NOTES <i>notes</i> | Structure en fer <i>Iron frame</i> | Structure en fer <i>Iron frame</i> | Structure en fer <i>Iron frame</i> | Structure en fer <i>Iron frame</i> | Structure en fer <i>Iron frame</i> | Structure en fer <i>Iron frame</i> | Structure en fer <i>Iron frame</i> |

Totem série **Gemini double face**

Double-sided Gemini series totems



Pellicule
adhésive

Adhesive film

Personnalisation

Customization

La structure des Totems double face série Gemini peut être entièrement décorée avec des éléments graphiques captivants ou personnalisés avec la reproduction de votre logo sur pellicules adhésives imprimées et découpées, permettant une communication innovante liée à l'identité de votre marque.

The structure of double-sided Gemini series totems can be entirely decorated with captivating graphic elements, or personalized with the reproduction of the logo in printed and contour-cut adhesive films, thus ensuring to propose on the market using innovative communication based on brand identity. The double-sided structure can allow a differentiated front/back decoration, so as to communicate properly according to the position of the totem.



Totem série T extra

T extra series totems

 DESIGN MADE IN ITALY

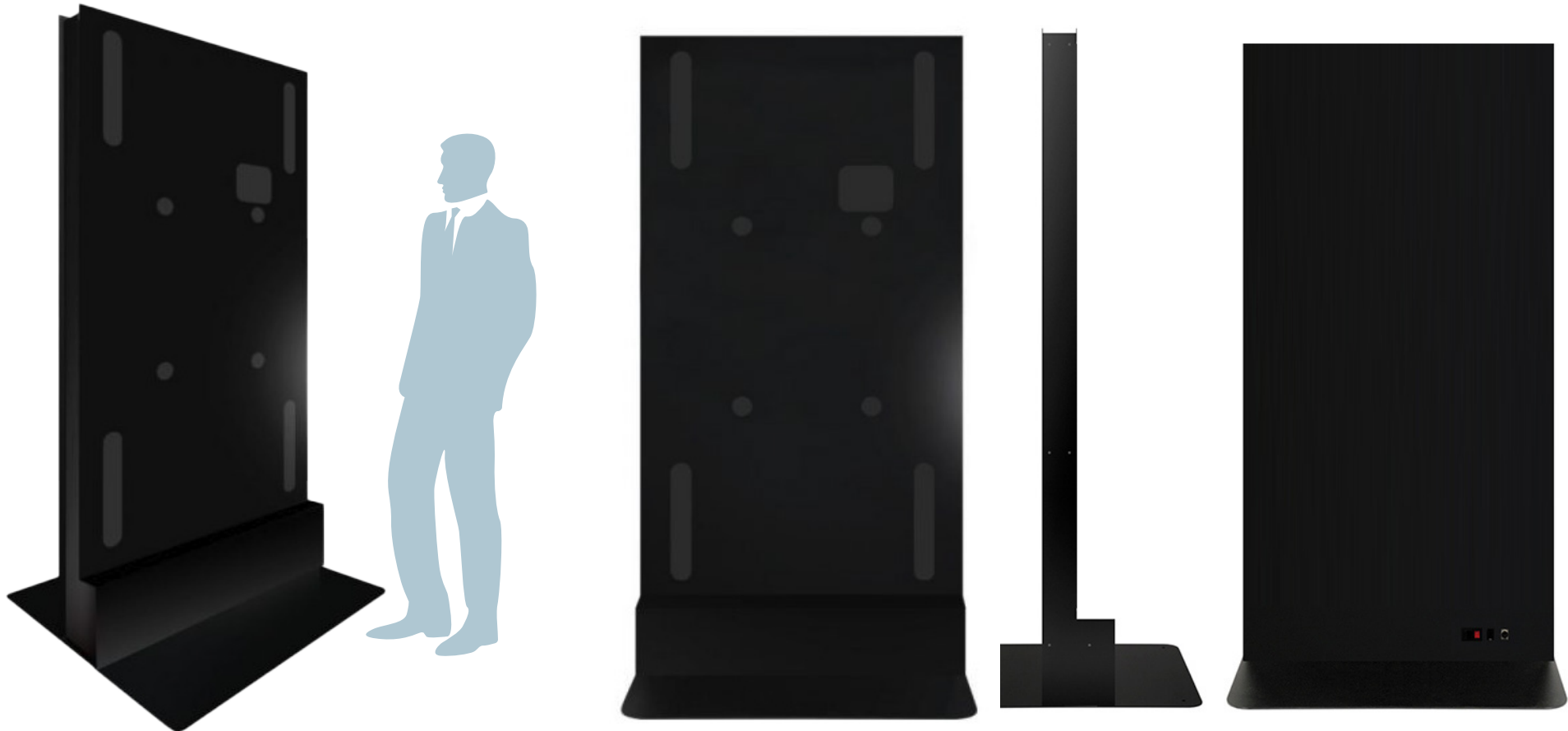
Idéaux pour transmettre des contenus multimédias promotionnels et informatifs, ils captent l'attention du public et améliorent l'expérience d'achat. Les totems série T extra permettent une communication innovante plein écran avec seulement 17,6 cm de profondeur. Caractérisés par un cadre en aluminium ce sont des produits polyvalents capables de s'adapter aux différents besoins d'espace et de communication. La combinaison esthétique est garantie grâce à l'élégance intrinsèque du produit et à la possibilité de choisir la couleur de la structure, noir ou blanc. La structure se compose d'une âme en aluminium et d'une base en fer.

Ideal for broadcasting customized promotional and informational multimedia content that captures the public's attention and enhances their shopping experience. T extra series totems allow you to market yourself through innovative full-screen communication with a depth of just 17.6 cm (excluding base). Featuring an aluminum frame and equipped with professional Samsung SMART Signage monitors, they are versatile products capable of adapting to different space and communication needs. Aesthetic pairing is guaranteed due to the inherent elegance of the product and the possibility of choosing white to black structure colors. The monolithic structure consists of an aluminum core, and an iron base.

Totem série **T extra**

T extra series totems

Disponible en noir ou blanc
Available in black or white



Totem série **T extra**

T extra series totems


| NOM DU PRODUIT <i>product name</i> | structure T 65 EXTRA | structure T 75 EXTRA | structure T 85 EXTRA |
|--|--|---|---|
| TAILLE (larg, haut, prof) <i>dimension (width, height, depth)</i> | 109,4 x 230 x 17 cm | 117,4 x 234,5 x 17 cm | 109,9 x 237 x 17,6 cm |
| BASE | 101,8 x 60 x 0.5 cm | 101,8 x 60 x 0.5 cm | 109,9 x 70 cm |
| POIDS <i>weight</i> | ~ 88 kg | ~ 82,8 kg | ~ 60 kg |
| ÉCRAN | Compatibles avec écrans Samsung. Veuillez contacter notre service commercial pour différentes marques Compatible with Samsung monitors. To verify the compatibility with others brands, contact our sales support | | |
| | 65" | 75" | 85" |
| FONCTION TACTILE | / | / | / |
| HARDWARE | / | / | / |
| NOTES <i>notes</i> | Structure en aluminium + panneaux latéraux, avant et arrière en d-bond <i>Aluminum frame + d-bond side panels, front and back</i> | Structure en aluminium + panneaux latéraux, avant et arrière en d-bond <i>Aluminum frame + d-bond side panels, front and back</i> | Structure en aluminium + panneaux latéraux, avant et arrière en d-bond <i>Aluminum frame + d-bond side panels, front and back</i> |



Totem série OuTon

OuTon series totems

 DESIGN MADE IN ITALY



Solides, compacts et entièrement personnalisables, les totems de la série OuTon garantissent une résistance maximale et une visibilité parfaite quelles que soient les conditions atmosphériques. À partir de -30° à $+50^{\circ}$ C, aucune température n'est trop extrême. Qu'il y ait du soleil ou de la pluie, du vent ou de la neige, ces totems n'ont pas peur d'adversités grâce au nouveau système de refroidissement exclusif et stable qui permet de s'adapter à toute température sans l'aide de conditionneurs d'air intégrés. Les totems série Totem ouTon sont la solution idéale pour l'utilisation à l'extérieur 24/7 dans tout type d'environnement, même les plus extrêmes. La structure est caractérisée par une âme en aluminium, la base en fer et le verre anti-vandalisme qui offre une solidité et une sécurité maximales.

Solid, compact and fully customizable, the OuTon series totems guarantee maximum resistance and perfect visibility in any weather condition. From -30 to $+50$ C. No temperature is too extreme. Whether there is sun or rain, wind or snow, these totems do not fear adversity thanks to the new exclusive stable cooling system that allows you to adapt to any temperature without the help of integrated air conditioners. The ouTon series totems are the ideal solution for outdoor use 24/7 in any type of environment, even the most extreme (IP56 certified). The IP56 certification is related to the monitor and not to the structure. The monolithic structure is composed of an aluminum core, base in iron and glass anti-vandalism that gives maximum strength and safety.

Totem série **OuTon**

OuTon series totems

Disponible en noir ou blanc
Available in black or white



Totem série **OuTon**

OuTon series totems

| NOM DU PRODUIT <i>product name</i> | structure OUTON 46 | structure OUTON 55 |
|--|--|---|
| TAILLE (larg, alt, prof) <i>dimension (width, height, depth)</i> | 81,6 x 198 x 17,2 cm | 90 x 199,5 x 15,8 cm |
| BASE | 80 x 60 x 0,5 cm | 88 x 60 x 0,5 cm |
| POIDS <i>weight</i> | ~ 68 kg | ~ 60 kg |
| ÉCRAN | Compatibles avec écrans Samsung. Veuillez contacter notre service commercial pour différentes marques Compatible with Samsung monitors. To verify the compatibility with others brands, contact our sales support 46" 55" | |
| FONCTION TACTILE | / | / |
| HARDWARE | / | / |
| NOTES <i>notes</i> | Structure en aluminium + panneaux latéraux, avant et arrière en d-bond <i>Aluminum frame + d-bond side panels, front and back</i> | Structure en aluminium + panneaux latéraux, avant et arrière en d-bond <i>Aluminum frame + d-bond side panels, front and back</i> |

Totem série **OuTon**

OuTon series totems



Pellicole
adhésive

Adhesive film

Personnalisation

Customization

La structure de la série Outon peut être entièrement décorée avec des éléments graphiques captivants ou personnalisés avec la reproduction de votre logo sur des pellicules adhésives imprimées et découpées permettant une communication innovante liée à l'identité de votre marque.

The structure of OuTon series totems can be entirely decorated with captivating graphic elements, or personalized with the reproduction of the logo in printed and contour-cut adhesive films specific for external environments, thus ensuring to propose on the market using innovative communication based on brand identity.



Totem série Leggio

Leggio series totems

 **DESIGN MADE IN ITALY**

Le Totem Leggio est équipé d'une structure métallique avec piédestal qui soutient l'écran tactile. La hauteur totale de 120 cm et l'inclinaison frontale fixe permettent une interaction facile pour une utilisation sans compromis pour tout type d'utilisateur. Une solution de communication multimédia innovante qui ne soustrait pas l'intérêt à l'exposition, mais elle devient un complément du produit où l'utilisateur, à travers l'écran tactile, peut interagir en recherchant des informations et des idées en toute autonomie. Les totems sont caractérisés par une structure métallique peinte disponible dans la version blanche ou noire.

The Totem Leggio features a metal pedestal structure to support the Samsung SMART Signage touchscreen monitor. The overall height of 120 cm and the fixed front tilt of the monitor allow for easy interaction and uncompromising usability for any type of user. An innovative multimedia communication solution that does not detract interest from the display, but rather it becomes a complement to the product where the user, through the touchscreen, can interact by searching for information and insights in complete autonomy. These totems stand out for their transparent methacrylate structure.

Totem série **Leggio**

Leggio series totems

Disponibile en noir ou blanc
Available in black or white




Totem série **Leggio**

Leggio series totems



| | MODÈLES TACTILES |
|---|---|
| NOM DU PRODUIT <i>product name</i> | structure LEGGIO |
| TAILLE (larg, haut, prof) <i>dimension (width, height, depth)</i> | 72 x 52 x 121 cm |
| BASE | 72 x 52 cm |
| POIDS <i>weight</i> | ~ 20 kg |
| ÉCRAN | Compatibles avec écrans Samsung. Veuillez contacter notre service commercial pour différentes marques Compatible with Samsung monitors. To verify the compatibility with others brands, contact our sales support 32" |
| FONCTION TACTILE | / |
| HARDWARE | / |
| NOTES <i>notes</i> | Structure en fer <i>Iron frame</i> |



Etude et réalisation de solutions multimédias

Study and realization of multimedia solutions

Dominodisplay met à la disposition de ses clients son département R&D pour l'étude, la conception et la réalisation de solutions multimédias construites sur mesure. Possibilité d'ajouter des équipements optionnels tels que l'imprimante et la webcam.

Dominodisplay offers its customers its R&D department for the study, design and implementation of multimedia solutions. Possible integration of optionals such as printer and webcam.

Les autres solutions de **Dominodisplay**

Dominodisplay other solutions



ÉCRANS PROFESSIONNELS

Les écrans professionnels Samsung SMART Signage sont des produits polyvalents qui reproduisent des images d'une qualité exceptionnelle.

PROFESSIONAL MONITORS

Professional Samsung SMART Signage monitors are versatile products that reproduce exceptional quality images.



MURS VIDÉO

Les murs vidéo sont constitués d'écrans professionnels Samsung, qui peuvent être combinés les uns avec les autres dans n'importe quelle forme et avec différentes tailles de cadres.

VIDEO WALLS

Professional Samsung monitors which can be placed side by side in any shape and with different frame sizes.



SMART

Transformez rapidement tout environnement en un lieu de travail grâce à nos solutions.

SMART

Quickly transform any environment into a workplace with our solutions.



MURS DE LED

Les murs de led Samsung sont la solution indispensable pour une communication avec images continues sans interruption.

LEDWALL

They are the indispensable solution for uninterrupted communication with continuous images.




LIM

Les TBI, tableaux blancs interactifs, sont l'outil parfait pour les écoles, les centres de formation et les salles de réunion.

IWB

LIM, interactive multimedia whiteboards, are the perfect tool for schools, training centers and meeting rooms.



PROJECTEURS

Les vidéoprojecteurs Nec et Benq sont appropriés pour satisfaire parfaitement les besoins de nombreuses et variées applications.

VIDEO PROJECTORS

Nec and Benq video projectors are suitable to perfectly meet the needs of numerous and varied applications.



SOLUTIONS LOGICIELLES

Découvrez toutes nos solutions multimédias avec logiciel inclus.

SOFTWARE SOLUTIONS

Discover all our multimedia solutions with included software



DominoSistemi Srl
T. +39 030 23 08 677 - **F.** +39 030 23 03 727
info@dominodisplay.com

[dominodisplay.com/fr](https://www.dominodisplay.com/fr)

